

**STEIG EIN  
INS LEBEN**

mit der OÖVV  
**SEMESTER-  
KARTE**

Für Studierende bis 26 Jahre  
und mit 5 Monaten Gültigkeit!

Alle Infos unter  
[www.ooevv.at](http://www.ooevv.at)



**Kenia-Hilfsprojekt**

**ARBING.** Junges Trio unterstützt in Provinzregion die Gründung einer Vorschule. >> Seite 2

**Mord & Spritzgebäck**

**ST. GEORGEN/GUSEN.** Autorin Sonja Birgmann veröffentlicht zweiten Krimi-Roman. >> Seite 11

**Marktlauf**

**ST. GEORGEN/GUSEN.** Vorfreude auf dreizehnte Auflage am 4. Oktober steigt. >> Seite 45

**Kabarettabend**

**LANGENSTEIN.** Alex Kristan zeigt sein Programm „Jetlag für Anfänger“. >> Seite 49

„Ungeheuer“:

**Naarner Filmmacher dreht Thriller in der Region**

Seite 4



**„Schwarze Wunder“  
in roten Hochburgen**

Große Zugewinne für die ÖVP bei den Gemeinderatswahlen in Grein und Schwertberg. SPÖ verliert Bürgermeister an die großen Überraschungssieger Rainer Barth und Max Oberleitner.

>> Mehr zur Wahl ab Seite 12



Foto: Wodicka/PrimeBing



Josef Pühringer (ÖVP) Fotos: Weibold



Manfred Haimbuchner (FPÖ)



Reinhold Entholzer (SPÖ)



Rudi Anschober (Grüne)

## LANDTAGSWAHL

# ÖVP verliert zweistellig, FPÖ feiert bestes Oberösterreich-Ergebnis

**OBERÖSTERREICH.** Der Wahlabend in Oberösterreich hat einen großen Gewinner: die FPÖ. Während sich die Freiheitlichen verdoppeln konnten, verzeichneten ÖVP und SPÖ herbe Verluste. Die Grünen konnten leicht dazugewinnen, die Neos haben es nicht in den Landtag geschafft. Rund 15 Prozent konnte die FPÖ zulegen, damit verdoppeln die Freiheitlichen ihre Landtagsmandate von 9 auf 18 Sitze. Auch die Grünen legten um rund ein Prozent zu und schafften die Zehn-Prozent-Hürde.

Wir haben einen Preis bezahlt, den wir nicht verschuldet haben.

JOSEF PÜHRINGER (ÖVP)

Die zwei großen Verlierer des Wahlabends heißen ÖVP und SPÖ. Mit Verlusten von über zehn Prozent ist die ÖVP zwar

Ich nehme dieses Ergebnis mit großer politischer Demut entgegen.

MANFRED HAIMBUCHNER (FPÖ)

## Landtagswahl 2015

### Ergebnis Oberösterreich

Beteiligung: 81,63 % ('09: 80,3 %)

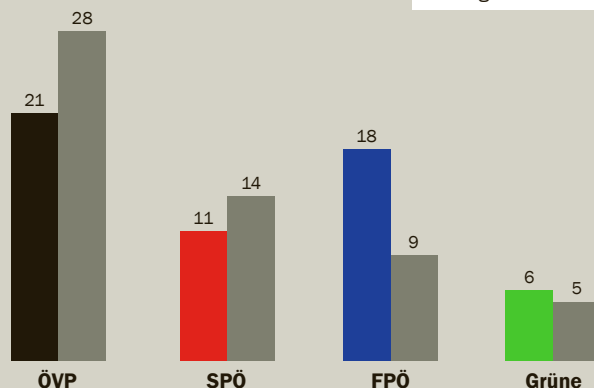
#### Stimmanteile in Prozent

Veränderung  
zur LT-Wahl '09

ÖVP	36,37	-10,39%
SPÖ	18,37	-6,57%
FPÖ	30,36	+15,07%
GRÜNE	10,32	+1,14%
NEOS	3,47	+3,47%

#### Sitzverteilung im Landtag

Grau: Anzahl Sitze 09  
Färbig: Anzahl Sitze 15



Quelle: Amt der oö. Landesregierung: Rechenzentrum

Diese Wahl war eine Diskussion über die Flüchtlingsfrage und Europa.

REINHOLD ENTHOLZER (SPÖ)

immer noch die stärkste Kraft – allerdings mit knappem Abstand zur FPÖ. Die SPÖ hat ihr Ziel von 25 Prozent plus x klar verfehlt und liegt erstmals unter der 20-Prozent-Marke.

Ich plädiere für eine Allianz für Menschlichkeit zwischen ÖVP, SPÖ und Grünen.

RUDI ANSCHOBNER (GRÜNE)

Landeshauptmann Josef Pühringer wollte sich am Wahlabend auf keine Koalitionsmöglichkeiten festlegen. Manfred Haimbuchner machte unterdessen klar, dass seine Partei keinen Anspruch auf den Landeshauptmann stellen werde und in dieser Hinsicht „keine Experimente“ mache. Eine Koalitionsmöglichkeit ist Geschichte: Die schwarz-grüne Zusammenarbeit hat im Landtag keine Mehrheit mehr. ■

LANDTAGSWAHL 2015

# ÖVP und SPÖ auf regionaler Ebene über dem Landesdurchschnitt

**BEZIRK PERG.** Auch wenn die Traditionsparteien in den 26 Gemeinden des Bezirkes Verluste hinnehmen mussten, so hielten sich diese im Vergleich mit dem Landesergebnis in Grenzen. Sowohl ÖVP 40,03 Prozent als auch SPÖ 20,82 Prozent lagen in der Region Perg bei der Auszählung der Stimmen über dem Landesdurchschnitt. Den besten Wert erreichte die ÖVP in St. Thomas mit 62,96 Prozent, die SPÖ schnitt mit 33,94 Prozent in Mauthausen am besten ab. Die Freiheitlichen, die den Stimmenanteil zwar mehr




Foto: Wodicka

als verdoppeln konnten, lagen mit 26,88 unter dem Landesdurchschnitt. Die größte Zustimmung für Manfred Haibuchner gab es in Klam, wo 36,79 Prozent der Stimmen auf die FPÖ entfielen. Trotz leichter Zuwächse kamen auch die Grünen mit 8,14 Prozent nicht an den Landesschnitt heran. Den meisten Zuspruch gab es in St. Georgen/G. mit 13,08 Prozent. NEOS verbuchte mit 8,86 Prozent das beste Ergebnis in Windhaag, der Heimatgemeinde des Mühlviertler Spitzenkandidaten Stefan Nußbaumüller. ■

Gemeinde	Anzahl der Wahlberechtigten	abgegebene Stimmen	ungültige Stimmen	ÖVP		SPÖ		FPÖ		GRÜNE		NEOS		CPÖ		KPÖ	
				2015	2009	2015	2009	2015	2009	2015	2009	2015	2009	2015	2009	2015	2009

**Städte mit eigenem Statut**

Linz(Stadt) in Prozent	139.566	100.832	2.537	27,534	33,706	23,463	31,410	25,934	14,214	15,081	12,861	4,469	0	232	0	1,582	1,076
Steyr(Stadt) in Prozent	27.668	19.926	470	4,674	5,957	5,562	7,439	5,997	3,205	2,308	1,856	630	0	62	0	223	144
Wels(Stadt) in Prozent	39.799	30.291	795	24,02	30,88	28,59	38,57	30,82	16,62	11,86	9,62	3,24	0	0,32	0	1,15	0,75
				8,956	9,929	6,233	7,747	10,192	5,748	2,937	2,839	910	0	68	0	200	194
				30,36	36,27	21,13	28,3	34,55	21	9,96	10,37	3,09	0	0,23	0	0,68	0,71

**Bezirk Perg**

Bezirk Perg in Prozent	52.073	44.977	1.044	17,586	20,870	9,149	13,051	11,809	5,574	3,574	3,050	1,418	0	156	0	241	184
Allerheiligen in Prozent	978	864	19	40,03	47,61	20,82	29,77	26,88	12,71	8,14	6,96	3,23	0	0,36	0	0,55	0,42
Arbing in Prozent	1.112	1.013	28	371	466	152	218	218	92	52	37	37	0	6	0	9	7
Bad Kreuzen in Prozent	1.770	1.472	51	43,91	55,61	17,99	26,01	25,8	10,98	6,15	4,42	4,38	0	0,71	0	1,07	0,84
Baumgartenberg in Prozent	1.304	1.154	18	439	513	175	260	234	110	97	90	36	0	1	0	3	0
Dimbach in Prozent	819	722	30	44,57	50,99	17,77	25,84	23,76	10,93	9,85	8,95	3,65	0	0,1	0	0,3	0
Grein in Prozent	2.387	1.975	50	777	1,064	91	118	412	176	92	55	33	0	10	0	6	4
Katsdorf in Prozent	2.350	2.086	47	54,68	72,83	6,4	8,08	28,99	12,05	6,47	3,76	2,32	0	0,7	0	4,42	0,27
Klam in Prozent	716	630	13	517	591	107	175	389	209	83	65	34	0	1	0	5	1
Langenstein in Prozent	1.964	1.684	44	45,51	55,39	9,42	16,4	34,24	19,59	7,31	6,09	2,99	0	0,09	0	0,44	0,09
Luftenberg/Donau in Prozent	3.210	2.748	69	336	435	120	182	192	71	32	29	7	0	2	0	3	1
Mauthausen in Prozent	3.642	2.999	64	48,55	59,02	17,34	24,69	27,75	9,63	4,62	3,93	1,01	0	0,29	0	0,43	0,14
Mitterkirchen im M. in Prozent	1.371	1.225	33	814	989	374	608	537	237	150	127	42	0	4	0	4	5
Münzbach in Prozent	1.294	1.120	46	42,29	48,6	19,43	29,88	27,9	11,65	7,79	6,24	2,18	0	0,21	0	0,21	0,25
Naarn im M. in Prozent	2.785	2.509	52	803	905	403	575	503	232	240	197	66	0	3	0	21	8
Pabneukirchen in Prozent	1.364	1.172	31	39,38	46,17	19,76	29,34	24,67	11,84	11,77	10,05	3,24	0	0,15	0	1,03	0,41
Perg in Prozent	6.100	4.974	98	248	289	76	122	227	138	37	40	21	0	3	0	5	1
Rechberg in Prozent	754	673	13	40,19	47,53	12,32	20,07	36,79	22,7	6	6,58	3,4	0	0,49	0	0,81	0,16
Ried/Rdmk. in Prozent	3.309	2.948	62	430	545	544	765	462	235	137	138	49	0	3	0	15	13
St. Georgen a. Walde in Prozent	1.683	1.521	31	26,22	31,54	33,17	44,27	28,17	13,6	8,35	7,99	2,99	0	0,18	0	0,91	0,75
St. Georgen/Gusen in Prozent	3.079	2.675	46	760	855	716	1,069	808	420	287	201	79	0	4	0	25	15
St. Nikola/Donau in Prozent	543	497	8	28,37	32,58	26,73	40,74	30,16	16,01	10,71	7,66	2,95	0	0,15	0	0,93	0,57
St. Thomas a. Blasenstein in Prozent	725	633	11	829	974	996	1,306	743	385	235	193	108	0	6	0	18	15
Saxen in Prozent	1.407	1.296	34	28,25	33,19	33,94	44,5	25,32	13,12	8,01	6,58	3,68	0	0,2	0	0,61	0,51
Schwertberg in Prozent	3.980	3.422	75	576	691	224	340	300	131	58	60	23	0	5	0	6	4
Windhaag bei Perg in Prozent	1.131	974	15	48,32	55,28	18,79	27,2	25,17	10,48	4,87	4,8	1,93	0	0,42	0	0,5	0,32
				528	721	99	143	341	171	54	40	45	0	7	0	0	3
				49,16	64,26	9,22	12,75	31,75	15,24	5,03	3,57	4,19	0	0,65	0	0	0,27
				1,057	1,250	475	695	711	285	126	119	75	0	5	0	8	3
				43,02	52,21	19,33	29,03	28,94	11,9	5,13	4,97	3,05	0	0,2	0	0,33	0,13
				554	731	142	205	333	131	63	63	37	0	6	0	6	3
				48,55	62,05	12,45	17,4	29,18	11,12	5,52	5,35	3,24	0	0,53	0	0,53	0,25
				1,974	2,321	848	1,235	1,340	629	449	403	228	0	17	0	20	16
				40,48	48,98	17,39	26,06	27,48	13,27	9,21	8,5	4,68	0	0,35	0	0,41	0,34
				411	470	64	93	118	39	42	40	19	0	6	0	0	0
				62,27	70,46	9,7	13,94	17,88	5,85	6,36	6	2,88	0	0,91	0	0	0
				1,107	1,226	722	1,030	651	268	306	219	89	0	1	0	10	7
				38,36	43,72	25,02	36,73	22,56	9,56	10,6	7,81	3,08	0	0,03	0	0,35	0,25
				657	779	292	470	423	164	61	47	7	0	7	0	3	2
				44,09	50,95	19,6	30,74	28,39	10,73	4,09	3,99	3,15	0	0,47	0	0,32	0,13
				787	903	819	933	557	308	344	237	86	0	7	0	29	22
				29,94	36,75	31,15	37,97	21,19	12,54	13,08	9,65	3,27	0	0,27	0	1,1	0,9
				241	304	73	140	112	38	42	41	13	0	1	0	7	2
				49,28	56,3	14,93	25,93	22,9	7,04	8,59	7,59	2,66	0	0,2	0	1,43	0,37
				391	440	61	74	129	46	27	20	7	0	6	0	1	3
				62,86	71,66	9,81	12,05	20,74	7,49	4,34	3,26	1,13	0	0,96	0	0,16	0,49
				495	533	207	291	439	311	75	102	35	0	7	0	4	4
				39,22	41,58	16,4	22,7	34,79	24,26	5,94	7,96	2,77	0	0,55	0	0,32	0,31
				1,214	1,223	906	1,285	854	463	277	275	77	0	2	0	17	37
				36,27	36,72	27,07	38,58	25,52	13,9	8,28	8,26	2,3	0	0,06	0	0,51	1,11
				866	1,066	355	569	525	201	126	120	40	0	12	0	11	6
				44,75	53,25	18,35	28,42	27,13	10,04	6,51	5,99	2,07	0	0,62	0	0,57	0,3
				404	586	108	150	251	84	82	78	85	0	24	0	5	2
				42,13	62,94	11,26	16,11	26,17	9,02	8,55	8,38	8,86	0	2,5	0	0,52	0,21



BÜRGERMEISTERWAHL 2015

# Volkspartei luchst der SPÖ im ersten Wahlgang drei Bürgermeisterposten ab

**BEZIRK PERG.** Nicht nur auf Landes-, sondern auch auf Bezirksebene brachte der Wahlsonntag gravierende Veränderungen in der politischen Landschaft.



Schwarz statt Rot: Die ÖVP-Politiker Rainer Barth (Grein), Max Oberleitner (Schwertberg) und Herbert Froschauer (Mitterkirchen) setzten sich in ihren Gemeinden gegenüber den SPÖ-Bürgermeisterkandidaten durch. Fotos: ÖVP

Schmerzhafteste Verluste mussten vor allem die Sozialdemokraten hinnehmen, so fielen drei rote Bürgermeisteresseln in „schwarze Hände“ – weitere könnten am 11. Oktober folgen. Nur in den vier westlichen Gemeinden Luftenberg (Hilde Prandner), St.

Georgen (Erich Wahl), Langenstein (Christian Aufreiter) und Ried/Riedmark (Ernst Rabl) sind

die roten Bürgermeister fest im Sattel. In den Gemeinden Mauthausen, Naarn und St. Georgen

am Walde heißt es für die SPÖ zittern. Während in Naarn ein enges Rennen zwischen Rupert

Gemeinde	Wiederwahl	Anzahl der Wahlberechtigten	abgegebene Stimmen	ungültige Stimmen	ÖVP	SPÖ	FPÖ	GRÜNE	NEOS	KPÖ	Sonstige 1	Sonstige 2	Nein-Stimmen wenn nur ein Kandidat
<b>Städte mit eigenem Statut</b>													
Linz (Stadt) in Prozent	S	152.493	103.177	3.975	Baier 20.914 21,08	Luger 43.420 43,77	Wimmer 17.201 17,34	Schobesberger 12.827 12,93	Potocnik 3.275 3,3	0	Wiesinger 836 0,84	Zeller 729 0,73	0
Steyr (Stadt) in Prozent	B	29.424	20.237	939	Mayrhofer 2.172 11,26	Hackl 11.008 57,04	Zöttl 3.783 19,6	Prack 1.680 8,71	Freisais 445 2,31	0	Miesenberger 210 1,09	0	0
Wels (Stadt) in Prozent	S	43.973	31.182	724	Lehner 5.228 17,16	Wimmer 8.310 27,28	Rabl 14.496 47,59	Mayerhofer 1.515 4,97	Hufnagl 614 2,02	0	Ecker 295 0,97	0	0

<b>Bezirk Perg</b>													
Gemeinde	Wiederwahl	Anzahl der Wahlberechtigten	abgegebene Stimmen	ungültige Stimmen	ÖVP	SPÖ	FPÖ	GRÜNE	NEOS	KPÖ	Sonstige 1	Sonstige 2	Nein-Stimmen wenn nur ein Kandidat
Bezirk Perg in Prozent	B	53.808	45.381	2.888	23.483 55,26	14.898 35,06	1.940 4,57	694 1,63	0	0	599 1,41	514 1,21	365 0,86
Allerheiligen in Prozent	B	984	867	51	Baumgartner 472 57,84	Hauschmid 344 42,16	0	0	0	0	0	0	0
Arbing in Prozent	B	1.151	1.022	28	Hiesböck 803 80,78	Huber 191 19,22	0	0	0	0	0	0	0
Bad Kreuzen in Prozent	B	1.785	1.480	113	1.289 94,29	0	0	0	0	0	0	0	78
Baumgartenberg in Prozent	B	1.350	1.171	61	Nenning 992 94,29	0	0	0	0	0	0	0	5,71
Dimbach in Prozent	B	827	724	18	Kastner 693 62,43	Bichler 85,6 200	Hani 322 29,01	0	0	0	0	0	0
Grein in Prozent	B	2.501	2.007	187	Wiesinger 506 71,67	Aschauer 28,33 632	0	0	0	0	0	0	0
Katsdorf in Prozent	B	2.420	2.122	212	Barth 992 54,51	Michlmayr 34,73 430	Lehner 196 10,77	0	0	0	0	0	0
Klam in Prozent	B	729	633	40	Lehner 1.203 62,98	Binder 22,51 516	0	Engl 14,5 0	0	0	0	0	77
Langenstein in Prozent	B	2.034	1.692	146	Achleitner 87,02 0	0	0	0	0	0	0	0	12,98
Luftenberg/Donau in Prozent	B	3.308	2.779	184	Aufreiter 0 67,01	1.036 1.605	0	0	0	0	Schwarzl 510 32,99	0	0
Mauthausen in Prozent	S	3.831	3.038	145	Hammer 990 38,15	Prandner 61,85 662	0	0	0	0	0	0	0
Mitterkirchen im M. in Prozent	B	1.417	1.230	46	Marksteiner 22,88 890	Punkenhofer 294 24,83	Nerat 569 19,67	Hinterplattner 290 10,02	0	0	0	0	0
Münzbach in Prozent	B	1.375	1.121	58	Froschauer 75,17 900	Raab 163 15,33	0	0	0	0	0	0	0
Naarn im M. in Prozent	S	2.908	2.536	96	Bindreiter 84,67 1.165	Hofer 15,33 1.014	0	0	0	0	0	0	0
Pabneukirchen in Prozent	B	1.382	1.178	100	Gaisberger 47,75 907	Auer 41,56 84,14	Steinkellner 261 10,7	0	0	0	0	0	171
Perg in Prozent	B	6.403	5.020	534	Buchberger 84,14 3.385	0	0	0	0	0	0	0	15,86
Rechberg in Prozent	B	768	676	34	Froschauer 75,46 603	Harrucksteins 24,54 93,93	0	0	0	0	0	0	39
Ried/Rödmk. in Prozent	B	3.362	2.962	174	Ebenhofer 93,93 965	0	0	0	0	0	0	0	6,07
St. Georgen a. Walde in Prozent	S	1.690	1.521	58	Gumplmayr 34,61 430	Rabl 54,84 463	Wokatsch-Ratzko 10,55 0	0	0	0	0	0	0
St. Georgen/Gusen in Prozent	B	3.152	2.696	277	Payreder 29,39 804	Buchberger 31,65 1.615	0	0	0	0	Sengsbratl 56 3,83	Hochstätter 514 35,13	0
St. Nikola/Donau in Prozent	B	581	516	11	Haslinger 33,24 410	Wahl, MBA 18,81 95	0	0	0	0	0	0	0
St. Thomas a. Blasenstein in Prozent	B	731	638	14	Prinz 81,19 556	Prinz 18,81 89,1	0	0	0	0	0	0	0
Saxen in Prozent	S	1.455	1.311	18	Naderer 89,1 572	Herbst 10,9 423	0	0	0	0	0	0	0
Schwertberg in Prozent	B	4.156	3.455	178	Schlager 44,24 1.788	Neubauer 32,71 1.362	Ecker 23,05 0	0	0	0	0	0	0
Waldhausen im Strudengau in Prozent	B	2.327	2.004	63	Oberleitner 54,56 1.305	Astleitner 41,56 603	0	Maier 127 3,88	0	0	0	0	0
Windhaag bei Perg in Prozent	B	1.181	982	42	Gassner 67,23 677	Steinkellner 31,07 263	0	0	0	0	0	0	0
					Knoll 72,02 27,98	Ortner 27,98 0	0	0	0	0	Norek 33 1,7	0	0

Wahlmüllers Nachfolgerin Anemarie Auer (SPÖ) und Martin Gaisberger (ÖVP) vorhersehbar war, kam es für viele überraschend, dass der Wahlkampf für Thomas Punkenhofer in die Verlängerung geht.

### Stichwahlen auch in Mauthausen & St. Georgen/W.

Mit 47,92 Prozent der Stimmen schrammte der Mauthausener SPÖ-Ortschef äußerst knapp an einer Wiederwahl im ersten Wahlgang vorbei. Das Rennen um den Bürgermeistersessel geht somit in die Verlängerung und wird am 11. Oktober in der Stichwahl mit Barbara Marksteiner (ÖVP) entschieden. Die ÖVP-Bürgermeisterkandidatin konnte 22,8 Prozent der Stimmen auf sich vereinen.

In St. Georgen am Walde sorgte Neueinsteiger Franz Hochstätger für eine Riesensensation. Der Zivilgeometer, der mit einer Ein-Personen-Liste zur Wahl angetreten war, brachte es auf 35,13 Prozent der Stimmen.

### Oberleitner-Triumph in roter Bastion Schwertberg

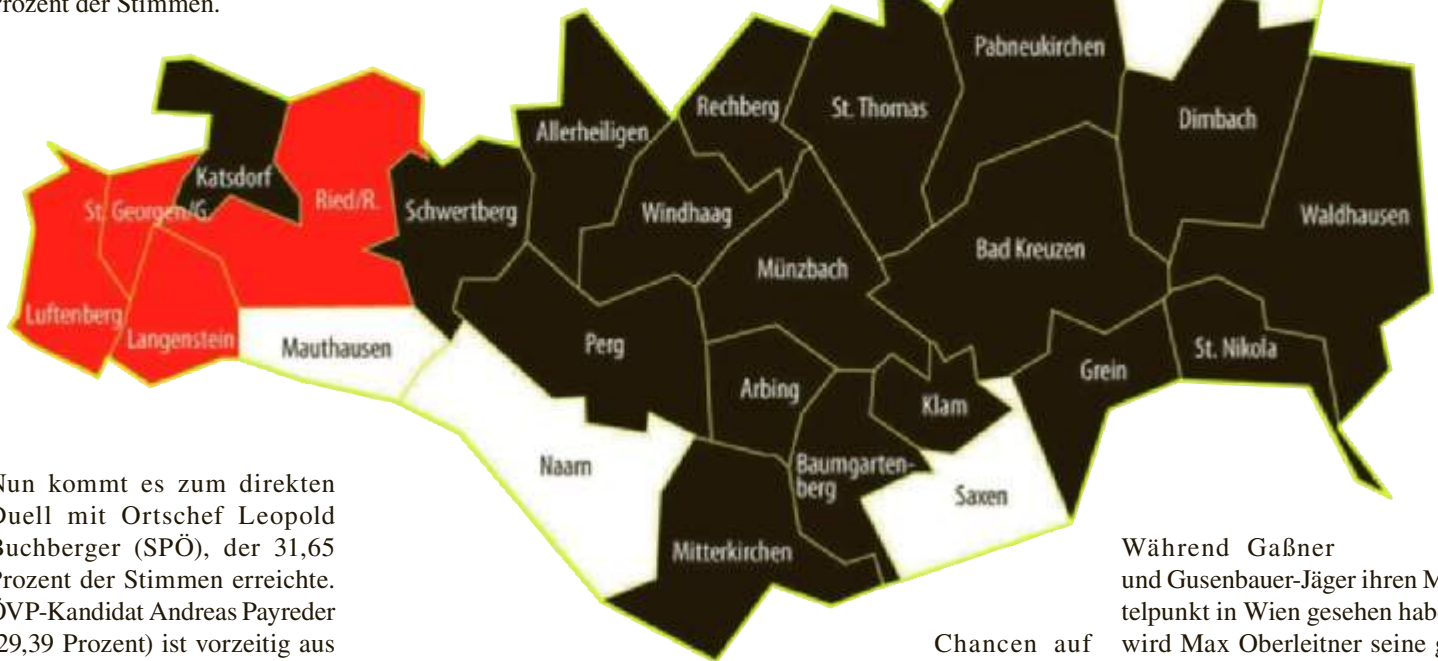
Für eine der größten Überraschungen sorgte Max Oberleitner in Schwertberg. Er wurde von den Schwertbergern mit 54,56 Prozent zum neuen Ortschef gewählt. Damit ist er der erste rote Bürgermeister in der Industriegemeinde. SPÖ-Konkurrent Manfred Astleitner brachte es auf 41,56 Prozent der Stimmen. Mit einem Sieg beim ersten Wahldurchgang für Oberleitner hat sogar Oberleitner selbst nicht sicher gerechnet. „Durch die vielen Hausbesuche, die ich gemacht habe, habe ich schon gesehen, dass das was bringt und dass mir das auch liegt. Ich habe die Wellenlänge der Schwertberger anscheinend gut erwischt. Zum Schluss ist die SPÖ aber auch sehr aktiv geworden, dann war ich mir nicht mehr so sicher, ob es sich ausgeht“, verriet Oberleitner nach dem Wahlsieg am Sonntagabend.

Stimmen auf Anhieb den Sprung auf den Bürgermeistersessel. Der bisherige SPÖ-Ortschef Manfred Michlmayr verlor gegenüber dem letzten Urnenganges 32,73 Prozent und konnte nur mehr 34,73 Prozent der Stimmen auf sich vereinen. FPÖ-Kandidat Rupert Lehner brachte es auf 10,77 Prozent. In Mitterkirchen war Anton Aichingers Nachfolger Franz Raab (SPÖ) gegen den ÖVP-Herausforderer chancenlos. Herbert Froschauer setzte sich mit über 75 Prozent der Stimmen haushoch durch.

### Freiheitliche stellen keinen Bürgermeister mehr

Hochspannung herrschte vor dem Urnengang in der Gemeinde Saxen, wo sowohl Rosa Ecker, der Nachfolgerin von Langzeitbürgermeister Ernst Haslinger (FPÖ) als auch Hubert Schlager (ÖVP) und Erwin Neubauer (SPÖ)

Ingesamt stellt die ÖVP nun bereits fix 18 Bürgermeister. In Naarn und Saxen rechnet man sich auch noch Chancen aus. „Es haben sich große Sensationen ergeben: Die Greiner haben genug von den Streitereien. Rainer Barth wird offene Gräben zuschütten und Grein wieder eine Perspektive geben. Mit Mitterkirchen habe ich eigentlich schon fix gerechnet. Schwertberg ist für mich die Weltüberraschung. Vor 15 Jahren war die Gemeinde noch tiefrot. Die SPÖ hat dort Fehler gemacht in der Personalauswahl, das hat zu einem Stillstand geführt.“



Nun kommt es zum direkten Duell mit Ortschef Leopold Buchberger (SPÖ), der 31,65 Prozent der Stimmen erreichte. ÖVP-Kandidat Andreas Payreder (29,39 Prozent) ist vorzeitig aus dem Rennen. Dass die SPÖ, die zuvor zehn der 26 Bürgermeistersessel besetzte, diese Zahl nicht mehr erreichen wird, ist nach den Niederlagen in drei Gemeinden fix. Einen Vorsprung hat auf jeden Fall Hochstätger. Nun darf man gespannt sein, wen die ÖVP-Wähler unterstützen.

### „Schwarze Wende“ auch in der Donaustadt

Mit Grein ging auch eine zweite „rote Hochburg“ verloren. Rainer Barth feiert mit der ÖVP einen fulminanten Wahlsieg und schafft mit 54,51 Prozent der

Chancen auf den Bürgermeistersessel eingeräumt wurden. Vor allem Polit-Quereinsteiger Hubert Schlager konnte bei der Saxener Bevölkerung punkten und schaffte es auf 44,24 Prozent. Dem Unternehmer wird SPÖ-Kandidat Erwin Neubauer (32,71 Prozent) in die Stichwahl folgen.

Während Gaßner und Gusenbauer-Jäger ihren Mittelpunkt in Wien gesehen haben, wird Max Oberleitner seine gesamte Kraft für Schwertberg einsetzen“, zieht Bezirksparteiobmann Franz Hiesl ein Resümee. Die SPÖ konnte bis jetzt nur vier Bürgermeister halten. In Mauthausen stehen die Vorzeichen auf Punkenhofer. In Naarn, St. Georgen am Walde und Saxen kann noch gehofft werden. ■

GEMEINDERATSWAHL 2015

# „Rote“ verlieren in Hochburgen, FPÖ legt bei Mandaten stark zu

**BEZIRK PERG.** Auch bei den Gemeinderatswahlen gingen die Sozialdemokraten als große Verlierer hervor. Eine absolute Mehrheit hält man nur mehr in Langenstein. Ihre Mehrheit verloren hat die SPÖ in Grein, wo es nur noch für 31,49 Prozent reichte. Die ÖVP legte 12,89 Prozent zu und hält mit 14 Mandaten nun die Absolute. Auch in Schwertberg ist die ÖVP mit 45,92 Prozent und einem Zuwachs von 11,66 Prozent stimmenstärkste Partei im Gemeinderat. Die SPÖ musste 8,48 Prozent einbüßen

und liegt nun bei 36,27 Prozent. Die ÖVP konnte in ihren Hochburgen die Stärken größtenteils halten oder sogar ausbauen. In Mitterkirchen gibt es etwa einen Zuwachs um 12,03 Prozent auf 63,85 Prozent zu verzeichnen. In dreizehn der fünfzehn Gemeinden, in denen die FPÖ eine Liste gestellt hat, konnten Zugewinne bei den Mandaten erzielt werden. Nur in Saxen musste man einen Sitz abgeben. In Schwertberg hält man wie bereits zuvor bei drei Mandaten. Über besonderen Zuwachs konnten sich die Freiheit-

lichen in der Bezirksstadt freuen, wo es künftig acht statt bisher fünf Sitze im Gemeinderat gibt. Die Grünen schafften mit ihren neuen Ortsgruppen in Luftenberg, Perg und St. Georgen/Gusen auf Anhieb den Sprung in den Gemeinderat. Das beste Ergebnis wurde in St. Georgen/Gusen mit 23,07 Prozent und sechs Mandaten erreicht. Besonders kurios erscheint das starke Ergebnis der Liste Franz Hochstöger in St. Georgen am Walde, der als Ein-Personen-Liste fünf Sessel leer stehen lassen muss. ■



Foto: wodka

Gemeinde	Anzahl der Wahlberechtigten	abgegebene Stimmen	ungültige Stimmen	ÖVP		SPÖ		FPÖ		GRÜNE		NEOS		CPÖ		KPÖ		Sonstige		
				2015	2009	2015	2009	2015	2009	2015	2009	2015	2009	2015	2009	2015	2009	2015	2009	SO 1/2015

**Städte mit eigenem Statut**

Linz(Stadt) Mandate	152.493	103.338	2.723	20.268	26.320	32.220	38.924	25.040	14.088	14.928	11.645	4.938			0	0	2.383	1.569	621	217	0
Steyr(Stadt) Mandate	29.424	20.241	656	2.856	4.175	8.244	9.304	5.272	3.266	2.224	1.701	576			0	0	245	260	168	0	0
Wels(Stadt) Mandate	43.973	31.181	711	5.182	5.906	8.223	9.884	13.127	8.096	2.435	2.722	938			0	0	252	268	313	0	0

**Bezirk Perg**

Bezirk Perg Mandate	53.808	45.376	2.290	20.105	20.328	13.417	17.438	5.487	3.371	2.663	926	0			0	0	0	77	1.050	364	0
Allerheiligen Mandate	984	867	34	476	512	357	300	0	0	0	0	0			0	0	0	0	0	0	0
Arbing Mandate	1.151	1.022	60	593	536	230	354	139	108	0	0	0			0	0	0	0	0	0	0
Bad Kreuzen Mandate	1.785	1.480	85	1.059	1.165	100	137	236	137	0	0	0			0	0	0	0	0	0	0
Baumgartenberg Mandate	1.350	1.171	37	626	537	153	210	355	302	0	0	0			0	0	0	0	0	0	0
Dimbach Mandate	827	724	79	424	481	221	252	0	0	0	0	0			0	0	0	0	0	0	0
Grein Mandate	2.501	2.007	91	1.014	808	603	965	256	0	0	0	0			0	0	0	0	43	0	0
Katsdorf Mandate	2.420	2.120	117	1.168	1.100	504	681	0	0	331	161	0			0	0	0	0	0	0	0
Klam Mandate	729	633	37	328	272	124	207	144	119	0	0	0			0	0	0	0	0	0	0
Langenstein Mandate	2.034	1.692	145	227	308	769	839	246	127	0	0	0			0	0	0	34	305	0	0
Luftenberg/Donau Mandate	3.308	2.779	114	689	679	1.091	1.569	503	337	382	0	0			0	0	0	0	0	0	0
Mauthausen Mandate	3.831	3.038	116	575	783	1.156	1.548	648	370	300	230	0			0	0	0	0	243	0	0
Mitterkirchen im M. Mandate	1.417	1.228	91	726	640	411	513	0	82	0	0	0			0	0	0	0	0	0	0
Münzbach Mandate	1.375	1.121	52	695	795	144	171	230	161	0	0	0			0	0	0	0	0	0	0
Naarn im M. Mandate	2.908	2.535	94	1.199	1.200	833	997	409	186	0	0	0			0	0	0	0	0	0	0
Pabneukirchen Mandate	1.382	1.178	45	647	696	198	231	0	0	0	0	0			0	0	0	0	288	0	0
Perg Mandate	6.403	5.023	168	2.418	2.581	916	1.553	1.028	530	493	0	0			0	0	0	0	0	0	0
Rechberg Mandate	768	676	48	488	490	140	170	0	0	0	0	0			0	0	0	0	0	0	0
Ried/Rdmk. Mandate	3.362	2.963	89	931	971	1.193	1.489	403	0	347	223	0			0	0	0	0	0	0	0
St. Georgen a. Walde Mandate	1.690	1.523	61	559	717	453	777	0	0	0	0	0			0	0	0	0	86	364	0
St. Georgen/Gusen Mandate	3.152	2.695	146	709	979	1.252	1.415	0	0	588	0	0			0	0	0	0	0	0	0
St. Nikola/Donau Mandate	581	516	41	361	383	114	161	0	0	0	0	0			0	0	0	0	0	0	0
St. Thomas a. Blasenstein Mandate	731	638	36	503	481	99	136	0	0	0	0	0			0	0	0	0	0	0	0
Saxen Mandate	1.455	1.311	83	510	467	350	367	368	433	0	0	0			0	0	0	0	0	0	0
Schwertberg Mandate	4.156	3.451	189	1.498	1.131	1.183	1.477	297	338	222	312	0			0	0	0	43	62	0	0
Waldhausen im Strudengau Mandate	2.327	2.004	142	1.057	949	557	676	225	141	0	0	0			0	0	0	0	23	0	0
Windhaag bei Perg Mandate	1.181	981	90	625	667	266	243	0	0	0	0	0			0	0	0	0	0	0	0